



Informativo Mensal dos Investimentos

PLANO: ANAPARPREV

05/2023

1. Introdução

O presente documento tem o objetivo de consolidar as principais informações de investimentos do plano, administrado pela Viva Previdência, de acordo com o manual de autorregulação em governança de investimentos, de modo a subsidiar o processo de monitoramento dos resultados frente às metas estabelecidas na política de investimento, e do registro dos principais eventos de mercado. Adicionalmente, demonstrar a posição da macroalocação e os indicadores de riscos de mercado.

2. Cenário

No cenário internacional, observou-se uma estabilização da crise bancária, e também das expectativas de juros futuros. Não obstante, a atividade continua forte e a expectativa é de que o FED ainda terá algum trabalho para a construção de uma política monetária cuidadosa para controle da inflação.

Na Europa, os núcleos de inflação indicam também a necessidade de o BCE continuar com o processo de alta de juros.

No Brasil, observou-se, em maio, a continuidade do movimento de fechamento das curvas de juros, o que indica melhora da percepção de risco dos agentes de mercado, dado que o arcabouço fiscal apresentado reduz, a princípio, os riscos fiscais.

Conforme indicado pelo presidente do BACEN, o início dos cortes na taxa SELIC se dará apenas após a reancoragem das expectativas para a inflação. O mercado já antevê alguns cortes ainda em 2023.

A Reforma Tributária e a discussão acerca da revisão das metas de inflação também continuam no radar como variáveis importantes no contexto do processo de redução dos juros.

O IBOVESPA teve retorno de 3,74% em maio, refletindo também uma descompressão dos preços dos ativos, por consequência da melhora da percepção de risco dos agentes de mercado.

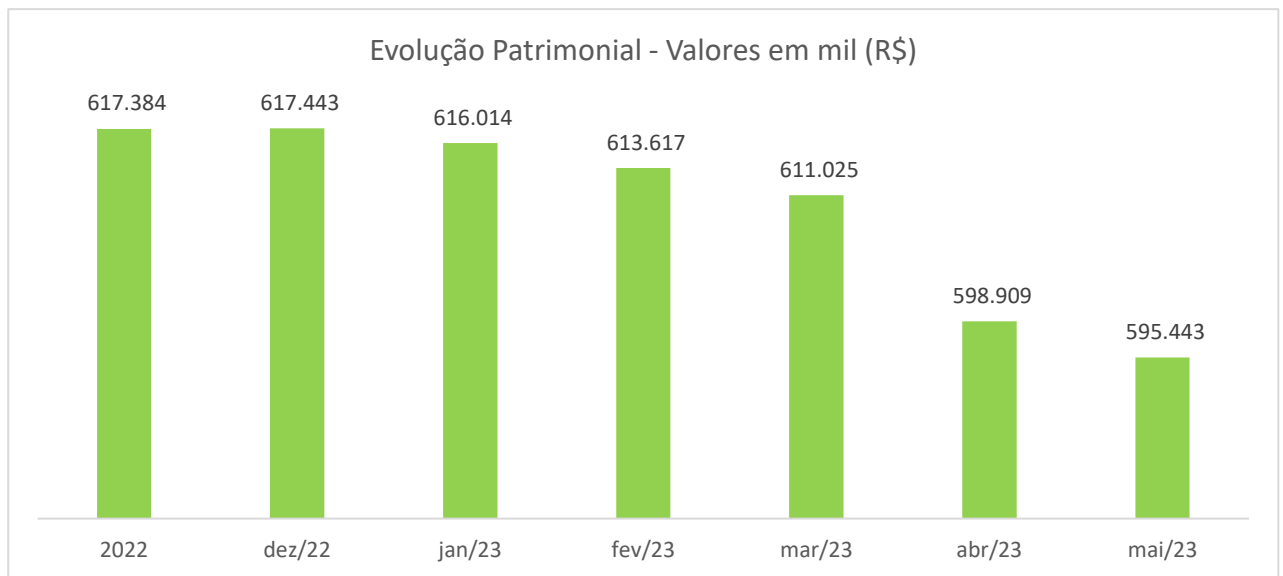
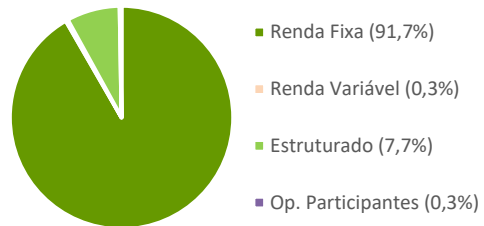
Em relação à variação dos principais índices de mercado, no mês de maio, destacam-se o CDI com 1,12%, o IBOVESPA com 3,74%, o MSCI WORLD (USD) com -1,25%, o IMA-B 5+ com 4,13% e o IFIX com 5,43%.

3. Características do Plano

Plano ANAPARPREV	
CNPB - Cadastro Nacional de Plano de Benefícios	2008.0008-18
CNPJ	48.307.392/0001-62
Gestão	Viva Previdência
Custódia Centralizada	Banco BTG Pactual
Patrimônio	R\$ 595.442.906,05

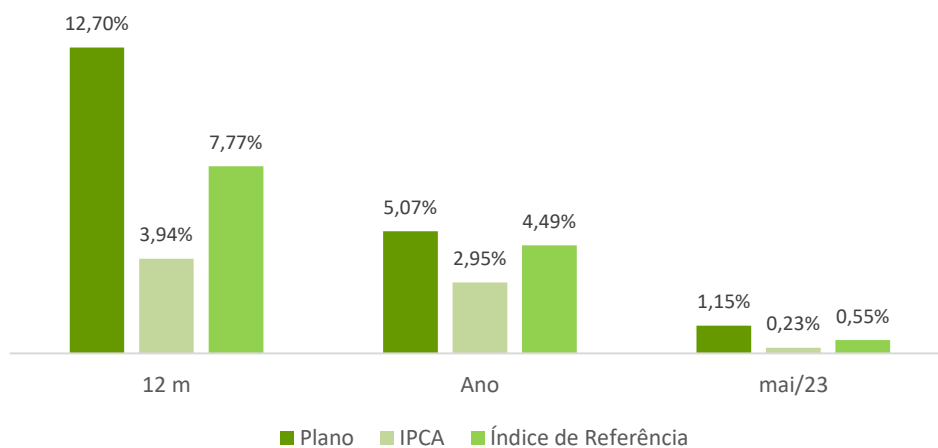
4. Quadro de Macroalocação

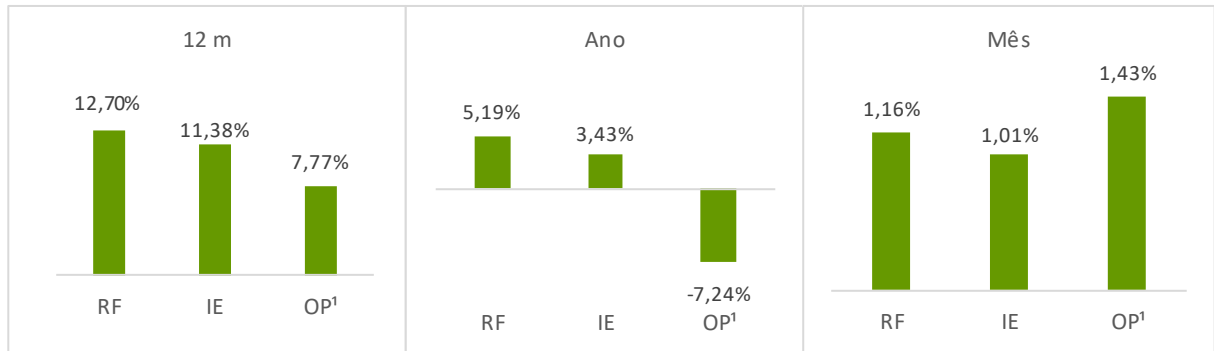
Plano ANAPARPREV		
Segmento	Alocação	Valor
Plano	100,0%	595.442.906,05
Renda Fixa	91,7%	545.849.533,56
Renda Variável	0,3%	1.909.531,19
Estruturado	7,7%	46.064.295,92
Op. Participantes	0,3%	1.619.545,38



5. Rentabilidade

Rentabilidades auferidas do Plano ANAPARPREV, no mês de referência, no ano e no acumulado de 12 meses, comparativamente aos benchmarks definidos para cada segmento, assim como o Índice de Referência do plano.





¹Operações com Participantes.

	dez/22	jan/23	fev/23	mar/23	abr/23	mai/23	2022	6 meses	12 meses
Plano	1,07%	1,06%	0,84%	1,08%	0,84%	1,15%	11,95%	6,20%	14,83%
Índice de Referência	0,90%	0,85%	1,10%	1,04%	0,87%	0,55%	8,49%	5,43%	8,97%
CDI	1,12%	1,12%	0,92%	1,17%	0,92%	1,12%	12,37%	6,55%	15,60%
Poupança	0,71%	0,71%	0,58%	0,74%	0,58%	0,72%	7,90%	4,11%	9,71%

Ainda em relação ao desempenho, a tabela a seguir apresenta a consistência dos resultados nos últimos 12 meses:

Consistência						
Plano	Maior Retorno Mensal	Menor Retorno Mensal	Meses acima CDI	Meses abaixo CDI	Meses Positivos	Meses Negativos
ANAPARPREV	1,23%	0,76%	4	8	12	0

Índice de Sharpe		Volatilidade	
	12 meses	Máximo	
ANAPARPREV	-1,5366	-0,7506	ANAPARPREV
			12 meses
			Máximo
			ANAPARPREV
			0,51%
			0,87%

6. Risco de Mercado / VaR – Value-at-Risk

Com base nos parâmetros estabelecidos na Política de Investimentos, o quadro a seguir demonstra o acompanhamento do VaR frente ao limite estabelecido.

Monitoramento dos Limites de Riscos			
Controle	Limite	Efetivo	Situação
VaR (21 d)	1,50%	0,18%	Enquadrado