

PLANO VIVA PECÚLIO ASSISTIDOS

Informativo Mensal de Rentabilidade

Maio - 2022



Características

CNPB - Cadastro Nacional de Plano de Benefícios	1990.0011-65
Gestão	Viva Previdência
Custódia Centralizada	Banco BTG Pactual
Patrimônio	R\$ 142.413.204
Data do início da cota	27/12/2017
Data	31/05/2022

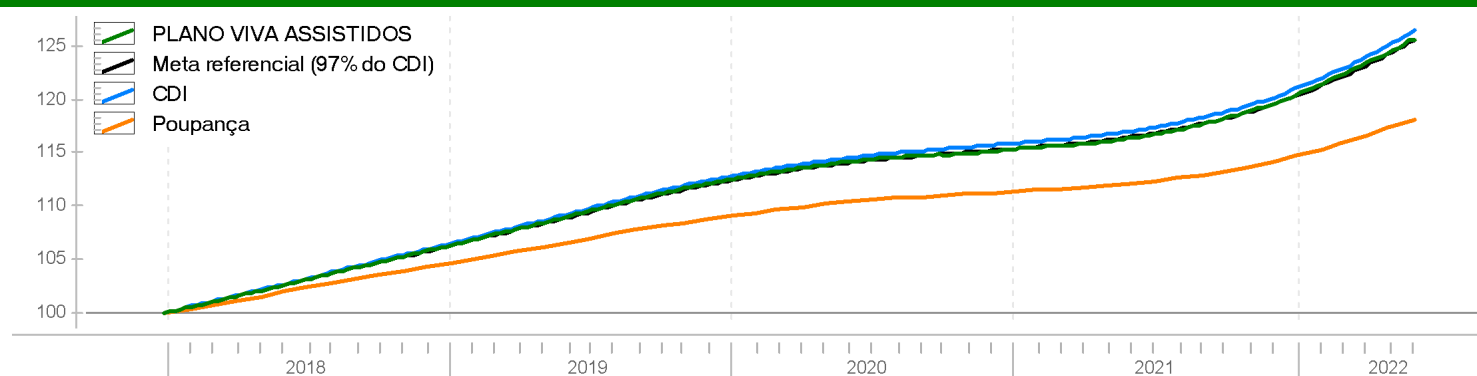
Política de Investimento

A alocação de recursos do Plano deve ser exclusivamente em títulos públicos pós fixados sem risco de mercado, privilegiando a liquidez imediata para o cumprimento das obrigações de curto prazo junto aos participantes.

Rentabilidades (%) (até 31/05/2022)

	dez 2021	jan 2022	fev 2022	mar 2022	abr 2022	mai 2022	2019	2020	2021	2022	12m	24m
● PLANO VIVA ASSISTIDOS	0,75	0,78	0,77	0,92	0,74	1,06	5,85	2,54	4,38	4,35	7,99	10,06
● Meta referencial (97% do CDI)	0,75	0,71	0,73	0,90	0,81	1,00	5,78	2,67	4,29	4,22	7,68	9,96
● CDI	0,77	0,73	0,76	0,93	0,83	1,03	5,96	2,76	4,42	4,36	7,93	10,28
● Poupança	0,49	0,56	0,50	0,60	0,56	0,67	4,26	2,11	2,99	2,91	5,29	6,94

Retorno Acumulado



Perfil de Retornos (Últ. 12 meses)

Meses Positivos	12
Meses Negativos	0
Meses Acima do CDI	8
Meses Abaixo do CDI	4
Maior Retorno Mensal (%)	1,06
Menor Retorno Mensal (%)	0,31
Retorno Acumulado (%)	7,99
Retorno Acumulado (% CDI)	100,72

Perfil de Risco


Volatilidade Anual	0,17
Sharpe 12 meses	1,32
VAR 21 dias	0,02
Máximo Draw down	0,00
Alfa de Jensen	0,06

Comentários

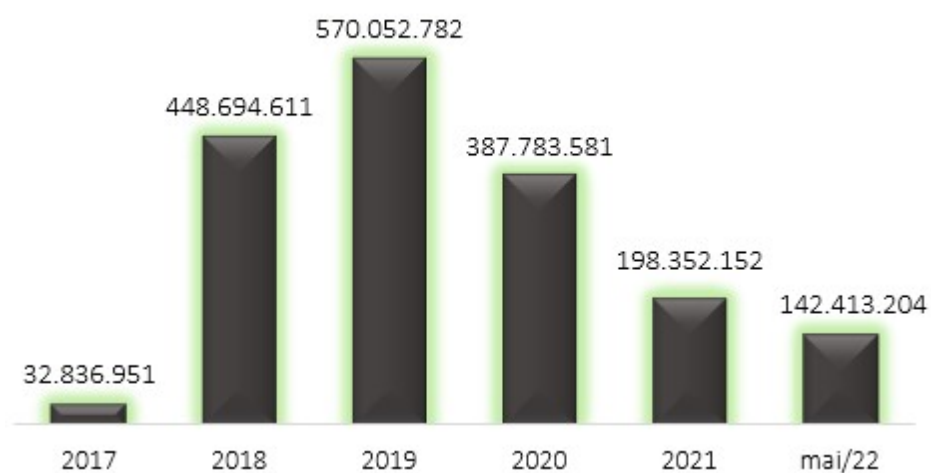
No mês de maio, o mercado financeiro aumentou a probabilidade de maior aperto monetário por parte dos bancos centrais mundiais, ou seja, pelo aumento das taxas de juros, para combater os níveis elevados de inflação, aumentando o grau de incertezas e preocupações com a desaceleração do crescimento global. Isso decorre do cenário desafiador enfrentado com o prolongamento do conflito entre Rússia e Ucrânia, que leva a escassez de produtos como trigo, milho, fertilizantes e petróleo, bem como a reabertura econômica na China, após os lockdowns devidos às restrições do Covid-19, aumentando assim as pressões sobre os preços.

No Brasil, os últimos indicadores de atividade econômica e do nível de emprego divulgados têm influenciado nas perspectivas de melhora do crescimento econômico no curto prazo, porém as preocupações com a evolução da economia mundial e a dinâmica da inflação têm apontado para um cenário de indefinição quanto ao fim do ciclo de elevação das taxas de juros.

O Plano Viva Pecúlio Assistidos, modalidade CD (Contribuição Definida), fechou o mês de maio com resultado positivo de 1,06%, equivalente a 103% CDI. Em 2022, o Plano acumula resultado ganho de 4,35%, o que representou 100% CDI, superior à meta de rentabilidade de 97% CDI. A estratégia de alocação do Plano é a de manutenção de 100% dos recursos no segmento de renda fixa, lastreadas em títulos públicos federais pós fixados, sem risco de mercado, com posições de alta liquidez e de baixa volatilidade.



Evolução Patrimonial - FIRF Mirante



Disclaimer

As informações contidas nesta Lâmina são de caráter exclusivamente informativo.

Os investimentos do Plano têm horizonte de retorno de médio e longo prazo, podendo apresentar flutuações nos valores das cotas no curto prazo.

A rentabilidade obtida pelo Plano no passado não representa garantia de resultados futuros.

A Fundação VIVA de Previdência, administradora do Plano, adota normas e melhores práticas emanadas pela certificação do Selo de Autorregulação em Governança de Investimentos (ABRAPP/ICSS/SINDAPP).

Maiores informações sobre o Plano, estão contidas no RAI - Relatório Anual de Informações.

A meta referencial do Plano em 2021 e 2022 é de 97% CDI.