

PLANO VIVA PECÚLIO ASSISTIDOS

Informativo Mensal de Rentabilidade



Características

CNPB - Cadastro Nacional de Plano de Benefícios	1990.0011-65
Gestão	Viva Previdência
Custódia Centralizada	Banco BTG Pactual
Patrimônio	R\$ 92.599.533
Data do início da cota	27/12/2017
Data	30/11/2022

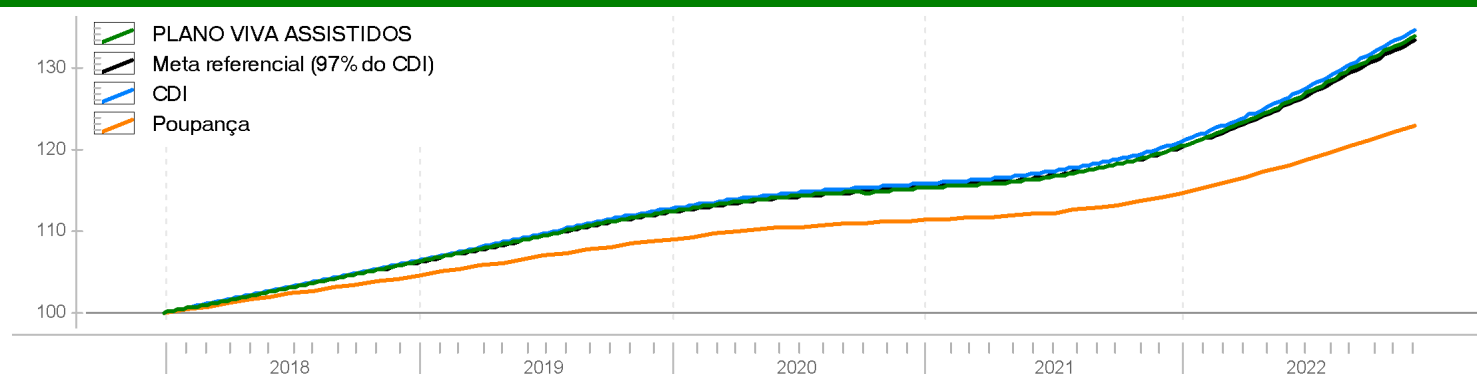
Política de Investimento

A alocação de recursos do Plano deve ser exclusivamente em títulos públicos pós fixados sem risco de mercado, privilegiando a liquidez imediata para o cumprimento das obrigações de curto prazo junto aos participantes.

Rentabilidades (%) (até 30/11/2022)

	nov 2022	out 2022	set 2022	ago 2022	jul 2022	jun 2022	2022	2021	2020	2019	24m	12m
● PLANO VIVA ASSISTIDOS	1,00	1,02	1,08	1,19	1,04	1,02	11,16	4,38	2,54	5,85	16,27	11,99
● Meta referencial (97% do CDI)	0,99	0,99	1,04	1,13	1,00	0,98	10,79	4,29	2,67	5,78	15,73	11,62
● CDI	1,02	1,02	1,07	1,17	1,03	1,02	11,14	4,42	2,76	5,96	16,25	12,00
● Poupança	0,65	0,65	0,68	0,74	0,66	0,65	7,14	2,99	2,11	4,26	10,47	7,67

Retorno Acumulado



Perfil de Retornos (Últ. 12 meses)

Meses Positivos	12
Meses Negativos	0
Meses Acima do CDI	8
Meses Abaixo do CDI	4
Maior Retorno Mensal (%)	1,19
Menor Retorno Mensal (%)	0,74
Retorno Acumulado (%)	11,99
Retorno Acumulado (% CDI)	99,94

Perfil de Risco

Volatilidade Anual	0,10
Sharpe 12 meses	-0,18
VAR 21 dias	0,01
Máximo Draw down	0,00
Alfa de Jensen	-0,01

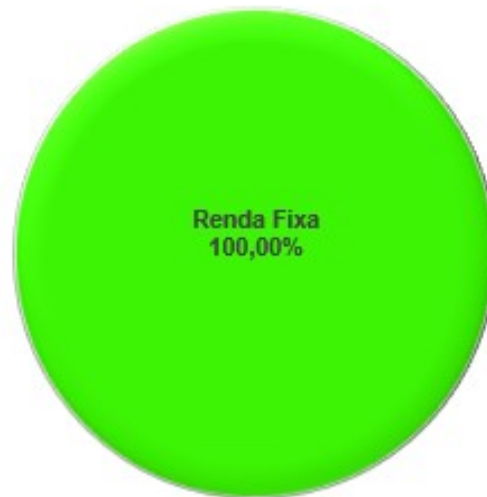
Comentários

Novembro foi o segundo mês de recuperação para ativos de risco nos mercados globais. A divulgação da inflação ao consumidor (CPI) americano de outubro, abaixo do esperado, trouxe otimismo aos mercados que passaram a precificar um aperto monetário menos rigoroso por parte do Banco Central dos Estados Unidos (FED). Além disso, o anúncio de algumas medidas de afrouxamento com relação à política de Covid Zero sinalizou uma possível reabertura da China em 2023, o que também impulsionou os ativos de risco no mês.

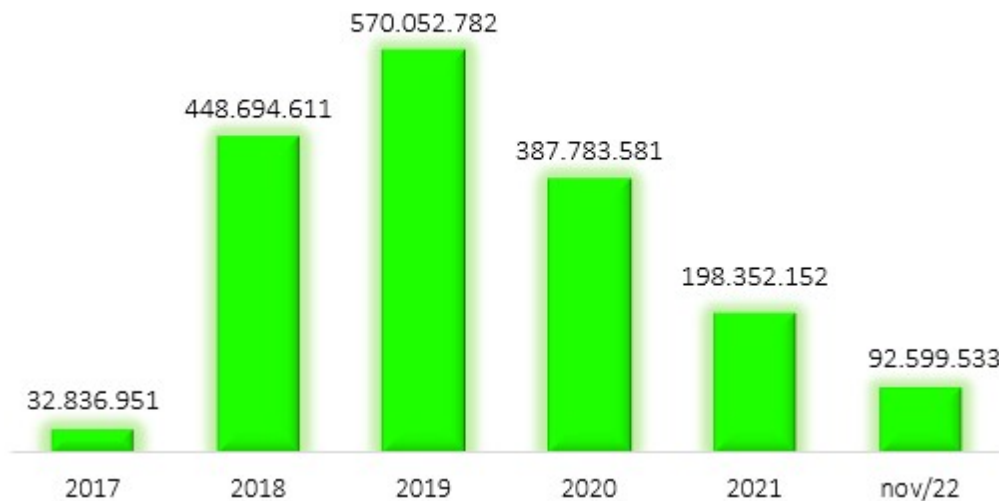
No Brasil, na contramão do mercado internacional, o mês foi de queda para os ativos de risco, com as incertezas em relação à PEC da transição e ao arcabouço fiscal. Diante desse cenário, ocorreu uma desvalorização do índice IBOVESPA, alta expressiva das taxas de juros e queda do Real frente ao Dólar.

No mês, os destaques positivos das aplicações em renda fixa foram os ativos vinculados à taxa de juros pós-fixada (títulos públicos remunerados pela Selic - LFT) e ativos de crédito privado.

O Plano Viva Pecúlio Assistidos, modalidade CD (Contribuição Definida), fechou o mês de novembro com ganho de 1,00%, equivalente a 98% CDI. No acumulado de 2022, o Plano registra resultado positivo de 11,16%, o que representa 100% CDI, acima da meta de rentabilidade de 97% CDI. A estratégia de alocação do Plano é de alocação em títulos públicos federais indexados à taxa pós-fixada, sem risco de mercado e de alta liquidez.



Evolução Patrimonial - FIRF Mirante



Disclaimer

As informações contidas nesta Lâmina são de caráter exclusivamente informativo.

Os investimentos do Plano têm horizonte de retorno de médio e longo prazo, podendo apresentar flutuações nos valores das cotas no curto prazo.

A rentabilidade obtida pelo Plano no passado não representa garantia de resultados futuros.

A Fundação VIVA de Previdência, administradora do Plano, adota normas e melhores práticas emanadas pela certificação do Selo de Autorregulação em Governança de Investimentos (ABRAPP/ICSS/SINDAPP).

Maiores informações sobre o Plano, estão contidas no RAI - Relatório Anual de Informações.

A meta referencial do Plano em 2021 e 2022 é de 97% CDI.