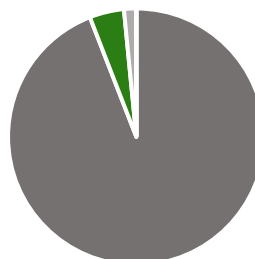


Características do Plano

Principais Informações		
Patrimônio Líquido:	R\$	25.243.348,67
Índice de Referência:		IPCA + 4,11% a.a.
CNPB:		2004.0023-11
CNPJ:		48.307.220/0001-99
Gestão e Administração:		Fundação Viva de Previdência
Custódia Centralizada:		Banco BTG Pactual

Quadro de Macroalocação

Segmento	Alocação	%
Renda Fixa	R\$ 23.754.709,06	94,1%
Renda Variável	R\$ 1.098.933,45	4,4%
Estruturado	R\$ 387.539,68	1,5%
Imobiliário	R\$ -	0,0%
Operações com Participantes	R\$ -	0,0%
Exterior	R\$ 2.166,47	0,0%
Plano	R\$ 25.243.348,67	100,0%



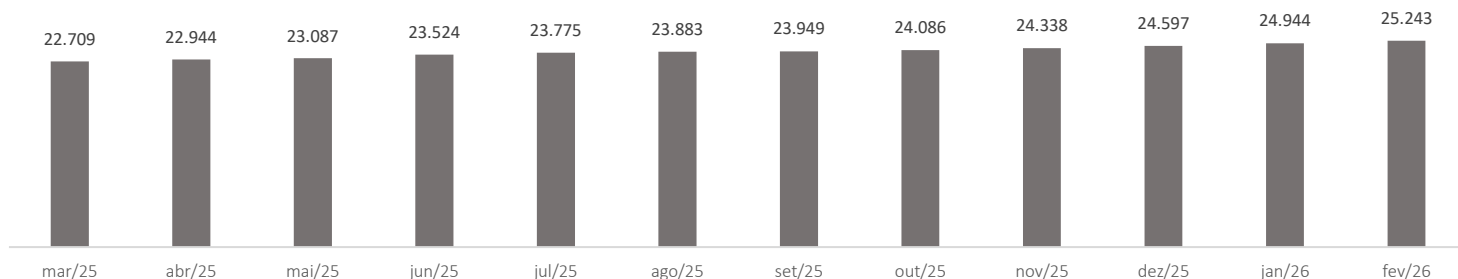
- Renda Fixa (94,1%)
- Renda Variável (4,4%)
- Estruturado (1,5%)
- Imobiliário (0,0%)
- Operações com Participantes (0,0%)
- Exterior (0,0%)

Tipo de Ativo	Alocação	%
Títulos Públicos	R\$ 21.409.469,41	93,6%
Títulos Privados	R\$ 1.459.948,35	6,4%
Derivativos	R\$ 23,72	0,0%

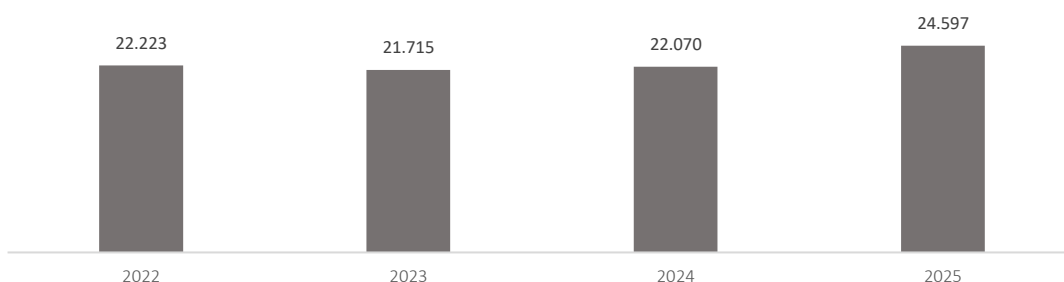


- Títulos Públicos (93,6%)
- Títulos Privados (6,4%)
- Derivativos (0,0%)

Evolução Patrimonial Mensal - Valores em mil (R\$)



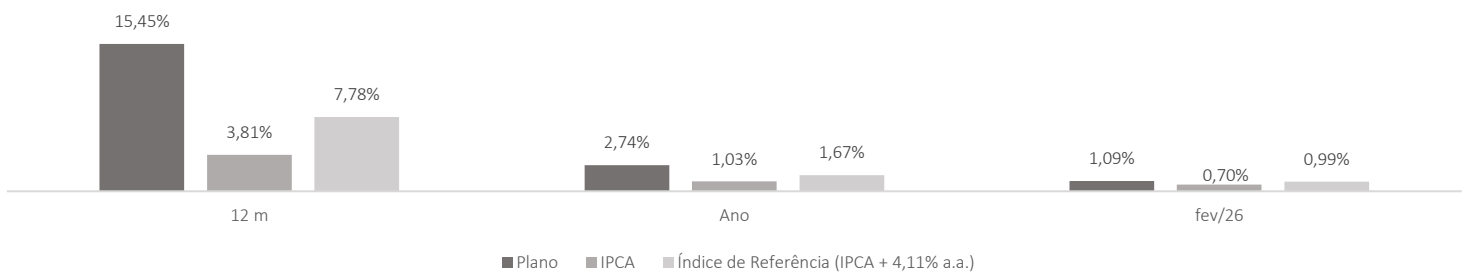
Evolução Patrimonial Anual - Valores em mil (R\$)



Cenário Macroeconômico

Em fevereiro, o cenário econômico foi marcado por sinais moderados de inflação e desempenho misto dos mercados globais. Nos Estados Unidos, houve leve melhora no mercado de trabalho, com queda da taxa de desemprego e inflação controlada, apesar de pressões em moradia e alimentos. As bolsas americanas apresentaram desempenho desigual, refletindo preocupações com inflação e volatilidade no setor de tecnologia. Na Zona do Euro, a inflação desacelerou, puxada principalmente pela queda nos preços de energia (-0,39%). No Brasil, o IPCA acelerou no mês (0,70%), impactado sobretudo por Educação e Transportes. No cenário geopolítico, a escalada de tensões no Oriente Médio trouxe incertezas e risco de alta no preço do petróleo, com possíveis efeitos inflacionários. Nos mercados, os principais índices no mês registraram: CDI (1,00%), IFIX (1,32%), IBOVESPA (4,09%), SMLL (1,88%), MSCI WORLD (BRL) (0,64%), IMA-B (1,79%) e Dólar (PTAX) (-1,54%).

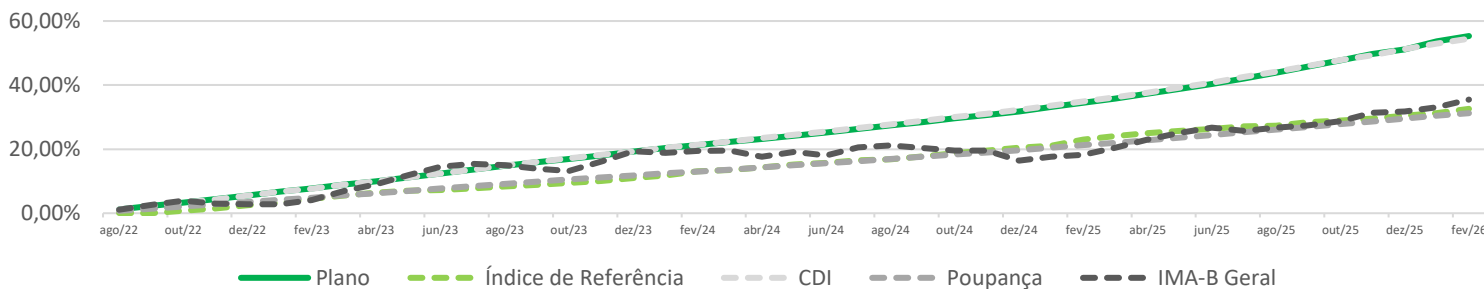
Rentabilidades



	Jan	Fev	Mar	Abr	Mai	Jun	Jul	Ago	Set	Out	Nov	Dez	Ano
2026													
Plano	1,64%	1,09%											2,74%
Índice de Referência	0,67%	0,99%											1,67%
CDI	1,16%	1,00%											2,17%
Poupança	0,67%	0,62%											1,30%
IMA-B	1,00%	1,79%											2,81%
2025													
Plano	1,10%	0,98%	0,92%	1,10%	1,16%	1,10%	1,19%	1,26%	1,36%	1,34%	1,32%	0,99%	14,73%
Índice de Referência	0,49%	1,61%	0,84%	0,73%	0,57%	0,54%	0,60%	0,20%	0,81%	0,43%	0,46%	0,66%	8,25%
CDI	1,01%	0,99%	0,96%	1,06%	1,14%	1,10%	1,28%	1,16%	1,22%	1,28%	1,05%	1,22%	14,31%
Poupança	0,67%	0,63%	0,61%	0,67%	0,67%	0,67%	0,68%	0,67%	0,68%	0,68%	0,66%	0,68%	8,26%
IMA-B	1,07%	0,50%	1,84%	2,09%	1,70%	1,30%	-0,79%	0,84%	0,54%	1,05%	2,04%	0,31%	13,17%
2024													
Plano	0,92%	0,79%	0,83%	0,74%	0,84%	0,75%	0,93%	0,89%	0,79%	0,92%	0,78%	0,86%	10,53%
Índice de Referência	0,72%	1,09%	0,43%	0,68%	0,75%	0,48%	0,70%	0,28%	0,73%	0,88%	0,65%	0,81%	8,52%
CDI	0,97%	0,80%	0,83%	0,89%	0,83%	0,79%	0,91%	0,87%	0,83%	0,93%	0,79%	0,93%	10,87%
Poupança	0,59%	0,51%	0,53%	0,60%	0,59%	0,54%	0,57%	0,57%	0,57%	0,60%	0,57%	0,58%	7,03%
IMA-B	-0,45%	0,55%	0,08%	-1,61%	1,33%	-0,97%	2,09%	0,52%	-0,67%	-0,65%	0,02%	-2,62%	-2,44%
2023													
Plano	1,11%	0,91%	1,16%	0,89%	1,14%	1,08%	1,07%	1,11%	0,93%	0,87%	1,00%	0,97%	12,95%
Índice de Referência	0,84%	1,10%	1,04%	0,86%	0,54%	0,21%	0,42%	0,55%	0,54%	0,54%	0,56%	0,84%	8,34%
CDI	1,12%	0,92%	1,17%	0,92%	1,12%	1,07%	1,07%	1,14%	0,97%	1,00%	0,92%	0,90%	13,05%
Poupança	0,71%	0,58%	0,74%	0,58%	0,72%	0,68%	0,66%	0,72%	0,61%	0,61%	0,58%	0,57%	8,04%
IMA-B	0,00%	1,28%	2,66%	2,02%	2,53%	2,39%	0,81%	-0,38%	-0,95%	-0,66%	2,62%	2,75%	16,05%
2022													
Plano	-	-	-	-	-	-	-	1,18%	1,09%	1,03%	1,01%	1,11%	5,55%
Índice de Referência	-	-	-	-	-	-	-	0,02%	-0,02%	0,76%	0,67%	1,01%	2,47%
CDI	-	-	-	-	-	-	-	1,17%	1,07%	1,02%	1,02%	1,12%	5,52%
Poupança	-	-	-	-	-	-	-	0,74%	0,68%	0,65%	0,65%	0,71%	3,48%
IMA-B	-	-	-	-	-	-	-	1,10%	1,48%	1,23%	-0,79%	-0,19%	2,84%

Plano Ibpaprev

Data-base: 27/02/2026



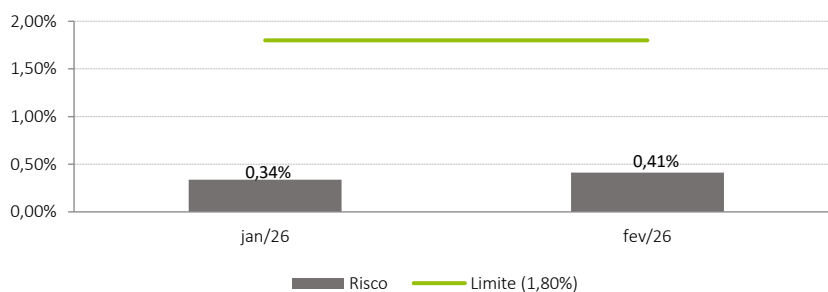
Consistência dos Resultados

Consistência	Maior Retorno Mensal	Menor Retorno Mensal	Meses Acima do CDI	Meses Abaixo do CDI	Meses Positivos	Meses Negativos
	1,64%	0,92%	9	3	12	0

Índice de Sharpe	12 meses	Máximo
	1,08	0,17

Volatilidade	12 Meses	Máximo
	0,20%	1,01%

Risco de Mercado - VaR (Value-at-Risk)



Informações

- Prevalencem os termos do regulamento que você recebe na contratação do plano, de acordo com a legislação vigente. O regulamento do plano poderá ser consultado no portal da Viva Previdência www.vivaprev.com.br
 - Os recursos do plano são aplicados em fundos de investimento, que não possuem garantia de rentabilidade, podendo, inclusive, ter rentabilidade negativa. Os fundos de investimento não contam com garantia do administrador, do gestor, de qualquer mecanismo de seguro ou fundo garantidor de crédito- FGC. No entanto, as Fundações são reguladas e fiscalizadas pela PREVIC, que tem o objetivo de garantir as boas práticas de governança e gestão, protegendo os interesses dos participantes e assistidos.
 - Rentabilidade passada não representa garantia de rentabilidade futura. A rentabilidade divulgada não é líquida da taxa de administração do plano.
 - Os investimentos estão sujeitos a riscos financeiros como de mercado, de crédito e de liquidez.
 - O índice de referência utilizado trata-se de mera referência econômica e não meta ou parâmetro de performance.
 - O patrimônio líquido do plano é segregado do patrimônio da EFPC e dos demais planos administrados pela Viva Previdência, nos termos da legislação específica.
 - O prazo mínimo para realização de resgate é de 3 anos.
 - O plano apresenta tributação no resgate ou recebimento de renda, conforme sua escolha e de forma irreversível, podendo ser tributação progressiva compensável ou tributação regressiva definitiva, conforme Lei nº 14.803/2024.
- Tributação progressiva compensável:** Os resgates estarão sujeitos à cobrança antecipada de 15% de IR e deverão ser lançados na Declaração de Ajuste Anual do Imposto de Renda, podendo ser compensados ou restituídos de acordo com as despesas lançadas na declaração. No recebimento de renda, a incidência de IR ocorrerá de acordo com a Tabela Progressiva Mensal do IRPF vigente.
- Tributação regressiva definitiva:** No momento do resgate ou do recebimento de renda, o Imposto de Renda incidirá de forma definitiva e exclusiva na fonte, começando em 35%, com redução de 5% a cada 2 anos, até chegar a 10% para o prazo de acumulação de recursos superior a 10 anos. Quanto maior o prazo de acumulação dos recursos no plano, menor será a alíquota do imposto.
- A Viva de Previdência recebeu os selos de Autorregulação em Governança de Investimentos e Governança Corporativa da



Central de Atendimento: 0800 720 5600
 WhatsApp: 0800 720 5600
 Horário de atendimento por telefone: Segunda a sexta, das 09h00 às 17h00
 Para atendimento presencial é necessário agendamento pelo 0800 720 5600
 Caso queira registrar uma demanda fora desses horários envie sua solicitação pelo Fale Conosco



Relatório produzido pela Aditus, com base nas informações da entidade e dos gestores dos fundos de investimentos.